


**Реализация
программы
«ШКОЛА БУДУЩЕГО
ПЕРВОКЛАССНИКА»
январь, 2022 год**



**Календарно-тематическое планирование
(второй год обучения 6-7 лет)
Раздел «Обучение грамоте и слоговому чтению»**


№	Тема	Содержание работы
ЯНВАРЬ		
2	Буква Ф	Продолжить знакомство с буквой Ф. Конструирование и печатание буквы Ф. Чтение слогов, слов, фраз с этой буквой. Узнавание новой буквы в словах.
3	Буква В	Продолжить знакомство с буквой В. Конструирование и печатание буквы В. Чтение слов, фраз с этой буквой. Узнавание новой буквы в словах.
4	Буква Х	Продолжить знакомство с буквой Х. Конструирование и печатание буквы. Чтение прямых и обратных слогов, слов, фраз с буквой Х. Узнавание наложенных и «зашумленных» изображений пройденных букв. Печатание недостающих элементов.

Раздел «Математика и логика»

период	Тема	Содержание работы
ЯНВАРЬ		
2 неделя	Число и цифра 9. Состав числа 9. Графические работы (штрихование и раскрашивание). Конструирование из палочек.	Учить называть и записывать цифру 9; правильно соотносить цифру с числом предметов; Учить выявлять предшествующее, последующее число.
3 неделя	Число и цифра 10. Состав числа 10. «ломаная», «отрезок», «прямая».	Учить называть и записывать цифру 10; правильно соотносить цифру с числом предметов; дать понятие «десяток». Учить выявлять предшествующее, последующее число. Дать понятие о линиях: «ломаная», «отрезок», «прямая».
4 неделя	Числа от 1 до 10. Решение примеров. Графические работы (дорисовывание недостающей части предметов).	Закрепить понятие «десяток». Прямой и обратный счет. Учить выявлять предшествующее, последующее число.

Раздел «Подготовка руки к письму»

период	Тема	Содержание работы
ЯНВАРЬ		
2 неделя	Письмо овалов и полуовалов. Подготовка руки к письму. Правила посадки при письме.	Формировать умения ориентироваться на странице тетради, выполнять графические упражнения по образцу, формировать правильную осанку при письме
3 неделя	Письмо длинных прямых наклонных линий.	Познакомить с разлиновкой и наклоном; учить писать длинные прямые наклонные линии, применять гигиенические правила письма при выполнении заданий
4 неделя	Письмо наклонной длинной линии с закруглением внизу (влево).	Формировать умения ориентироваться на странице прописи, выполнять графические упражнения по образцу, находить строку и межстрочное пространство; учить делить слова на слоги, ставить ударение; учить ритмично располагать элементы на рабочей строке,























































**СПАСИБО ЗА
ВНИМАНИЕ!**

