


**Реализация  
программы  
«ШКОЛА БУДУЩЕГО  
ПЕРВОКЛАССНИКА»  
февраль, 2022 год**



**Календарно-тематическое планирование**  
(второй год обучения 6-7 лет)  
**Раздел «Обучение грамоте и слоговому чтению»**

**ФЕВРАЛЬ**

№ недели	Тема	Содержание работы
1	Буква <b>Ы</b>	Продолжить знакомство с буквой Ы. Формирование навыка чтения слов, фраз с новой буквой. Формирование навыка печатания буквы Ы, слогов, слов с ней.
2	Буква <b>С</b>	Продолжить знакомство с буквой С. конструирование и печатание буквы. Чтение прямых и обратных слогов с буквой С. упражнение в определении начальных звуков в словах, деление данных слов на слоги.
3	Буква <b>З</b>	Продолжить знакомство с буквой З. Конструирование и печатание буквы З. Чтение слогов, слов, фраз с буквой З. Деление данных слов на слоги.
4	Буква <b>Ш</b>	Продолжить знакомство с буквой Ш. Узнавание буквы в слогах и словах. Формирование навыка чтения слогов, слов и предложений с буквой Ш.

**Раздел «Математика и логика»**



**ФЕВРАЛЬ**

16	1 неделя	Числа 1 – 10. Подбор и группировка предметов по 1 – 2 признакам. Графические работы (штриховка и раскрашивание узоров).	Закрепить счет до 10 Прямой и обратный счет Учить выявлять предшествующее, последующее число.
17	2 неделя	Число 11. Состав числа 11. Логические задачи. Графические работы (рисование узоров по клеточкам).	Познакомить детей как образовывается число второго десятка. Учить читать, записывать и образовывать число 11, объясняя, что обозначает каждая цифра в записи.
18	3 неделя	Число 12. Состав числа 12. Графические работы (штрихование и раскрашивание).	Познакомить детей как образовывается число второго десятка. Учить читать, записывать и образовывать число 12, объясняя, что обозначает каждая цифра в записи.
19	4 неделя	Число 13. Состав числа 13. Направления движения: слева направо, справа налево, сверху вниз, снизу вверх, вперед, назад. Графический диктант по клеточкам.	Познакомить детей как образовывается число второго десятка. Учить читать, записывать и образовывать число 13, формировать умение читать, записывать и сравнивать числа второго десятка.

**Раздел «Подготовка руки к письму»**

**ФЕВРАЛЬ**

16	1 неделя	Письмо короткой наклонной линией с закрутлением внизу (вправо).	Формировать умения ориентироваться на странице прописи, выполнять графические упражнения по образцу, находить строку и межстрочное пространство; учить делить слова на слоги, ставить ударение; учить ритмично располагать элементы на рабочей строке
17	2 неделя	Письмо короткой наклонной линией с закрутлением вверху (влево).	Познакомить с написанием линий с закрутлением снизу и сверху; учить ритмично располагать элементы на рабочей строке
18	3 неделя	Письмо длинной наклонной линией с закрутлением внизу (вправо).	
19	4 неделя	Письмо овалов больших и маленьких, их чередование.	Учить рисовать предметы круглой формы, формировать умение различать форму, величину предмета

























ДНЕВНИК

Дорисуй букву "З"

Дорисуй букву "З"

Дорисуй букву "З"

Дорисуй букву "З"

Дорисуй букву "З"

Дорисуй букву "З"

Логопедический комплекс  
Антошка

Логопедический комплекс  
Антошка




























































**СПАСИБО ЗА  
ВНИМАНИЕ!**

